

Inhaltsverzeichnis

1. Deutsch.....	2
2. English.....	5

Anleitung DFNVC Telefonkonferenzen

1. Deutsch

Das Personal der FHWS kann über den DFNVC-Webkonferenzdienst Telefonkonferenzen abhalten.

Hierzu können im eigenen DFN-Profil parallel mehrere Telefon-Konferenzen-Profile gleichzeitig angelegt werden. Anschließend muss dem betroffenen Teilnehmerkreis (bis zu 50 Personen) nur noch die Tel.Nr. mitgeteilt werden und kann sofort genutzt werden.

Anleitungen und Dokumentationen zu DFN-Konferenzen finden Sie unter folgendem Link:

<https://www.conf.dfn.de/anleitungen-und-dokumentation/dfnconf-portal/>

Für eine Telefonkonferenz (TelKo) sind folgende Schritte notwendig:

1. Der Zugang erfolgt über folgende Webseite: <https://webconf.vc.dfn.de/>
2. Anmeldung über DFN-AAI

DFNVC Webkonferenzen
Anmeldung für Veranstalter

E-Mail-Adresse:

Kennwort:

[Haben Sie Ihr Kennwort vergessen?](#)




[Hilfe](#)

3. Hochschule auswählen

DFNconf Webkonferenzen

Anmeldung für Veranstalter

Bitte geben Sie Namen Ihrer Einrichtung (oder Teile davon) an:

Hochschule w	OK
Fachhochschule Westküste	Hilfe
Hochschule Weihenstephan-Triesdorf.(IDP2)	
 Hochschule Wismar	
 Hochschule Worms	
Hochschule Würzburg-Schweinfurt	
 Technische Hochschule Wildau	

4. Mit persönlichen FHWS-Zugangsdaten anmelden

FHWS

Hochschule
für angewandte Wissenschaften
Würzburg-Schweinfurt

[Passwort vergessen?](#) [Hilfe benötigt?](#)

Sie sind dabei auf diesen Dienst zuzugreifen:
DFNconf Webkonferenzen

Beschreibung dieses Dienstes:
Service-Provider für den Webkonferenz-Dienst des DFN. Hinweise zum AAI-Login und zu den verwendeten Attributen finden Sie unter <https://www.conf.dfn.de/webkonferenzen/aai-login/aai-login-fuer-mitarbeiter/>

Benutzername	<input type="text" value="FHWS-User (wie Email: z.B. amaier)"/>
Passwort	<input type="password" value="....."/>
<input type="checkbox"/>	Zustimmung der Datenfreigabe für diesen Service anzeigen
<input type="button" value="Anmeldung"/>	

Missbrauch verhindern
Aus Sicherheitsgründen empfehlen wir Ihnen, dieses Browserfenster nach dem Besuch unserer Seiten zu schließen und nicht für das weitere Surfen im Internet zu verwenden. Dieser Hinweis gilt insbesondere dann, wenn Sie unsere Seiten von einem öffentlichen Ort aus nutzen (z.B. PC-Pool, Bibliothek oder Internet-Café).

5. Menü „Mein Profil“ -> „Meine Audioprofile“ -> „Neues Profil“ anlegen

The screenshot shows the DEN dfnconf user interface. At the top, there is a navigation bar with the following items: Home, Materialien, Meetings, Berichte, and Mein Profil. The 'Mein Profil' item is highlighted with a red box. Below this, there is a sub-menu with the following items: Mein Profil, Meine Voreinstellungen bearbeiten, Meine Audioprofile, Gruppenmitgliedschaften, and Organisation. The 'Meine Audioprofile' item is highlighted with a red box. Below this, there is a table with the following columns: Name and Telefonnummer. The table contains one row with the following data: Name: Helpdesk Audiokonferenz, Telefonnummer: +49 30 200 979. Below the table, there is a button labeled 'Neues Profil', which is highlighted with a red box.

Name	Telefonnummer
Helpdesk Audiokonferenz	+49 30 200 979

[Neues Profil](#)

Instruction DFNVC Telefonkonferenzen

2. English

The FHWS staff may hold conference calls over the DFNVC Web conferencing service.

For this purpose, several telephone conference profiles can be created in parallel in your own DFN profile. Then the group of participants concerned (up to 50 people) only needs to give the phone number. and can be used immediately.

Instructions and documentation for DFN conferences can be found under the following link:

<https://www.conf.dfn.de/anleitungen-und-dokumentation/dfnconf-portal/>

The following steps are necessary for a telephone conference:

1. Access via the following website: <https://webconf.vc.dfn.de/>
2. Registration via DFN-AAI

DFNVC Webkonferenzen
Anmeldung für Veranstalter

E-Mail-Adresse:

Kennwort:

[Haben Sie Ihr Kennwort vergessen?](#)

[Hilfe](#)

3. Select university

DFNconf Webkonferenzen

Anmeldung für Veranstalter

Bitte geben Sie Namen Ihrer Einrichtung (oder Teile davon) an:

Fachhochschule Westküste

Hochschule Weihenstephan-Triesdorf.(IDP2)

Hochschule Wismar

Hochschule Worms

Hochschule Würzburg-Schweinfurt

Technische Hochschule Wildau

4. Log in with your personal FHWS access data

FH·W-S

Hochschule
für angewandte Wissenschaften
Würzburg-Schweinfurt

[Passwort vergessen?](#) [Hilfe benötigt?](#)

Sie sind dabei auf diesen Dienst zuzugreifen:
DFNconf Webkonferenzen

Beschreibung dieses Dienstes:
Service-Provider für den Webkonferenz-Dienst des DFN. Hinweise zum AAI-Login und zu den verwendeten Attributen finden Sie unter <https://www.conf.dfn.de/webkonferenzen/aai-login/aai-login-fuer-mitarbeiter/>

Benutzername

Passwort

Zustimmung der Datenfreigabe für diesen Service anzeigen

Missbrauch verhindern
 Aus Sicherheitsgründen empfehlen wir Ihnen, dieses Browserfenster nach dem Besuch unserer Seiten zu schließen und nicht für das weitere Surfen im Internet zu verwenden. Dieser Hinweis gilt insbesondere dann, wenn Sie unsere Seiten von einem öffentlichen Ort aus nutzen (z.B. PC-Pool, Bibliothek oder Internet-Café).

5. Menu „Mein Profil“ -> „Meine Audioprofile“ -> „Neues Profil“ anlegen

The screenshot shows the DEN dfnconf user interface. At the top, there is a navigation bar with the following items: Home, Materialien, Meetings, Berichte, and Mein Profil. The 'Mein Profil' item is highlighted with a red box. Below this, there is a sub-navigation bar with the following items: Mein Profil, Meine Voreinstellungen bearbeiten, Meine Audioprofile, Gruppenmitgliedschaften, and Organisation. The 'Meine Audioprofile' item is highlighted with a red box. Below this, there is a table with the following columns: Name and Telefonnummer. The table contains one row with the following data: Name: Helpdesk Audiokonferenz, Telefonnummer: +49 30 200 979. Below the table, there is a button labeled 'Neues Profil', which is highlighted with a red box.

Name	Telefonnummer
Helpdesk Audiokonferenz	+49 30 200 979

[Neues Profil](#)